



Klasa:
Urbroj:
Varaždin, 15.03.2020.

UPUTE NASTAVNICIMA O ODRŽAVANJU NASTAVE NA DALJINU PUTEM SUSTAVA ZA UDALJENO UČENJE MERLIN

Od 16. ožujka 2020. godine nastava na Geotehničkom fakultetu odvija se on-line putem sustava Merlin sukladno sljedećim uputama:

1. Nastavnici Fakulteta, sukladno napatku MZO, i dalje redovito dolaze na posao te nastavu održavaju putem sustava Merlin iz svojih kabineta.
2. Studenti kolegijima pristupaju od kuće putem sustava Merlin u redovitim terminima prema rasporedu (<https://geotehnicki.edupage.org/timetable/>)
3. Nastavnici mogu, vodeći računa o ishodima učenja, uskladiti svoj plan izvođenja nastave na način da u sljedeća dva-tri tjedna izvode one dijelove gradiva koji ne zahtijevaju nazočnost studenata. O izmjenama nastavnici trebaju u što kraćem roku obavijestiti studente te prodekana za nastavu na prodekan.za.nastavu@gfv.unizg.hr.
4. Do 20. ožujka 2020. godine svi nastavnici koji izvode nastavu u ljetnom semestru dužni su proći online tečaj SRCA „Priprema virtualnog predavanja – webinar“ dostupnog na:

<https://www.srce.unizg.hr/centar-za-e-ucenje/podrska-korisnicima/tecajevi-i-radionice-centra-za-e-ucenje/online-tecaj-priprema-virtualnog-predavanja-webinara>

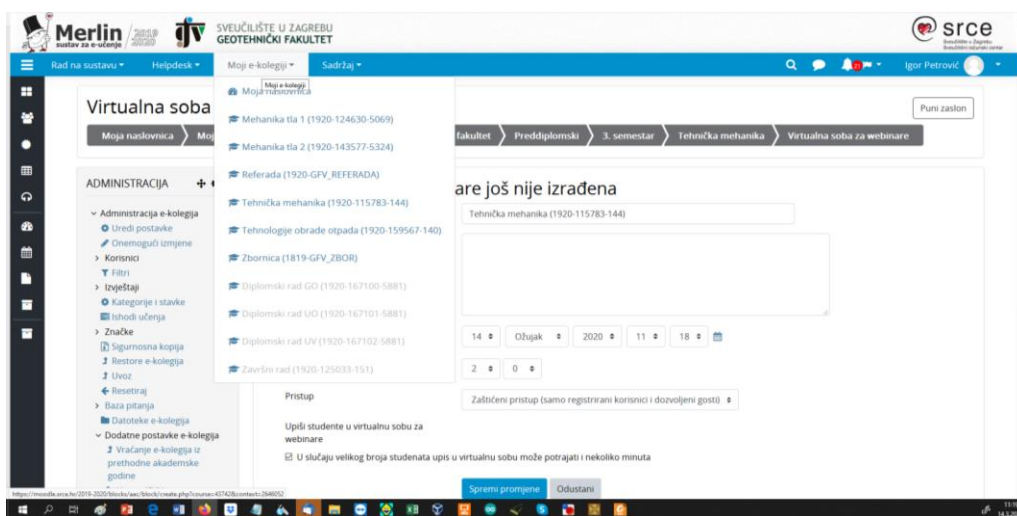
te dobivenu potvrdu poslati na prodekan.za.nastavu@gfv.unizg.hr.

5. Kako ne bi došlo do preklapanja, za predavanja u realnom vremenu nije dozvoljeno mijenjati nastavne termine već se nastava održava u redovnoj satnici kao i u izravnoj kontaktnoj nastavi. U tom vremenu nastavnici su dužni biti na raspolaganju studentima putem sljedećih komunikacijskih kanala:
 - **Webinara** - sustav za webinare, temeljen na sustavu Adobe Connect, povezan je sa sustavom za e-učenje Merlin, a iz e-kolegija je omogućen izravan pristup virtualnoj sobi za webinare. Nastavnik u sustavu za e-učenje Merlin iz svojega e-kolegija može otvoriti virtualnu sobu za webinare u kojoj će održavati predavanja, konzultacije i druge aktivnosti vezane za e-kolegij. Za otvaranje virtualne sobe za webinare

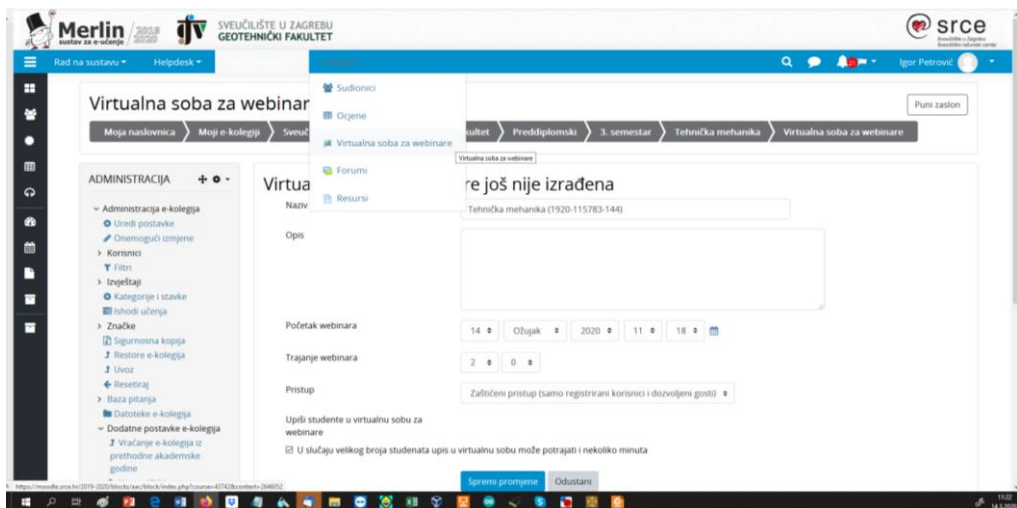


potrebno je dodati blok Virtualna soba za webinar e u e-kolegiju te odabrati poveznicu Webinar (detaljnije upute na: <https://wiki.srce.hr/pages/viewpage.action?pageId=35489991>)

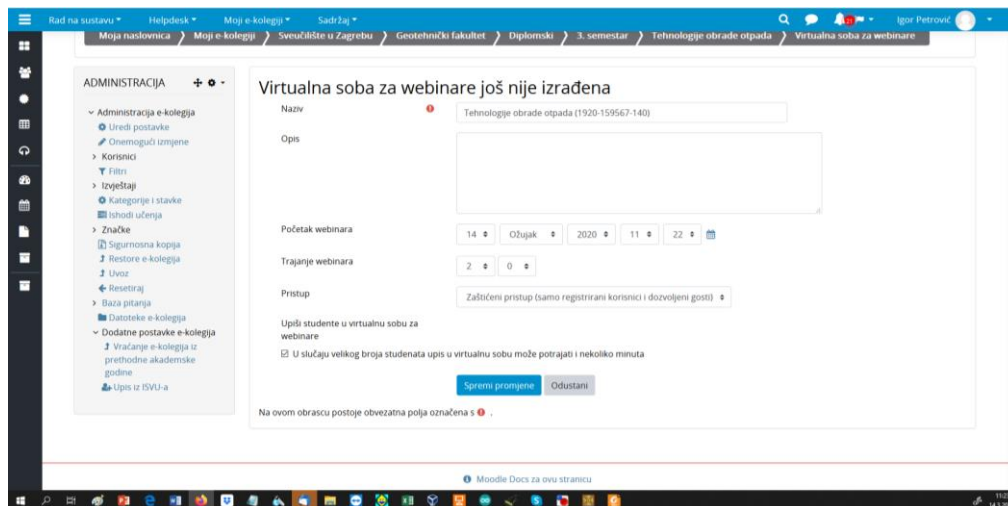
Najlakše je da kad uđete u Merlin prvo odaberete kolegij s padajućeg izbornika *Moji e-kolegiji* (slika 1), a zatim iz padajućeg izbornika *Sadržaj* odaberete opciju Virtualna soba za webinar (slika 2) i potom unesete podatke o održavanju webinar (slika 3).



Slika 1



Slika 2



Slika 3.

DODATNI NAPUTCI SRCA O KORIŠTENJU WEBINARA:

Sustav za webinar Srca temelji se na komercijalnom sustavu Adobe Connect. Srce raspolaže s određenim brojem licenci (trenutno 52) te sve nastavnike molimo na racionalno korištenje sustava:

- Molimo Vas da prilikom održavanja webinara samo jedan nastavnik u ulozi domaćina pristupi virtualnoj sobi.
- Predlažemo da predavanja putem sustava za webinar sažete (ograničite vremensko trajanje) koliko god je to moguće te nakon predavanja odaberete mogućnost „End meeting“.
- Prilikom održavanja webinara koristite samo elemente koji su Vam potrebni. Umjesto dijeljenja ekrana preporuka je postaviti PPT datoteku izravno u sustav. Ako Vam nije nužna slika predavača nemojte uključiti kameru. Ovo će osigurati smanjeni mrežni promet i time kvalitetnije praćenje nastave od strane studenata.
- Iskoristite mogućnosti sustava za e-učenje za komunikaciju sa i među studentima (forum, chat i poruke), postavljanje sadržaja (npr. snimke predavanja, nastavni i ostali sadržaj), predaju zadaća, eventualno izvođenje ispita i slično.
- U slučaju da nije nužno da sva predavanja budu u realnom vremenu putem sustava za webinar možete snimiti predavanje na vlastitom računaru te snimku postavite dostupnom kroz sustav za e-učenje.
- Molimo Vas da sustav ne testirate u Vašim virtualnim sobama već unutar testne virtualne sobe (<https://www.srce.unizg.hr/usluge/sustav-za-webinare/testiranje-sustava-za-webinare>).

Također, prije rada u sustavu za webinar molimo Vas da proučite web stranice Srca (<https://www.srce.unizg.hr/webinari>) na kojima su dostupni:



- Priručnici i animacije za rad u sustavu za webinare
- Najčešće postavljena pitanja

Posebno izdvajamo, možete proći i kroz online tečaj „Priprema virtualnog predavanja – webinar“ (<https://www.srce.unizg.hr/centar-za-e-ucenje/podrska-korisnicima/tecajevi-i-radionice-centra-za-e-ucenje/online-tecaj-priprema-virtualnog-predavanja-webinara>) kako bi se upoznali s mogućnostima i radom u sustavu.

- **Chat** – rabi se za sinkronu komunikaciju među studentima i između nastavnika i studenta. Chat se često upotrebljava za konzultacije koje se održavaju online, rasprave, dogovore o terenskoj nastavi i sl. Za dodavanje Chata potrebno je odabrati **Dodaj aktivnost ili resurs** → **Chat**. (detaljnije upute na: <https://wiki.srce.hr/pages/viewpage.action?pageId=35488899>)
6. Nastavnici su putem opcije Prisutnost (<https://wiki.srce.hr/pages/viewpage.action?pageId=35489110>) dužni voditi evidenciju o dolascima studenata na nastavu u sustavu Merlin te iste priložiti prilikom podnošenja izvještaja o održanoj nastavi na kraju ljetnog semestra. Nastavnici koji neće dostaviti adekvatnu dokumentaciju bit će obvezni održati nadoknadu nastave.
 7. Priručnik za nastavnike o radu u sustavu Merlin nalazi se na sljedećoj poveznici: <https://wiki.srce.hr/pages/viewpage.action?pageId=35488290>
 8. Vanjski suradnici Geotehničkog fakulteta mogu odgoditi održavanje nastave do okončanja nastalih okolnosti. O tome su dužni obavijestiti dekana i prodekana za nastavu te dostaviti plan nadoknade nastave.

Priručnik SRCA za održavanje webinarâ kao i dodatne upute za izradu nastavnih materijala na sustavu Merlin možete naći na kolegiju Zbornica Geotehničkog fakulteta: <https://moodle.srce.hr/2019-2020/>